

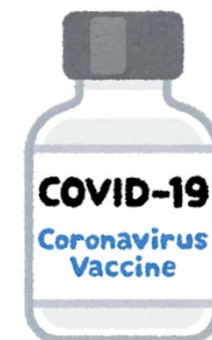
新型コロナウイルスワクチン接種について

～予約方法とワクチン接種の注意点～

2021/8/20 現在の情報です。
今後、変更する可能性があります。最新の情報をご確認ください。



学校法人目白学園
目白大学



新型コロナウイルスワクチン接種の実施について

本学における職域接種は、あくまでも任意で、皆様に強制するものではありません。

予約方法

WEBで予約



<https://w888489.vc.liny.jp/>

パソコンやスマートフォンでURLまたはQRコードにアクセスし予約画面へ



ワクチン接種予約の流れ

ステップ ①

予約サイトに接種券番号 (5~6ページで説明します)と生年月日でログインをする

ステップ ②

氏名(カタカナ)・電話番号・メールアドレスを登録する *氏名・電話番号は必須

ステップ ③

接種会場 (新宿キャンパス または さいたま岩槻キャンパス) を選択する

ステップ ④

1回目接種日時・時間を選択する

1回目接種日の予約完了

ステップ ⑤

1回目接種の予約完了後、同様の流れで2回目接種の予約を行う

2回目接種日の予約完了

● 重要なお案内 ●

- 接種券番号は、次のページで案内する10桁の数字です。
市区町村から送付されている接種券番号とは異なりますので間違わないようにお願いいたします。
- メールアドレス入力は任意ですが、登録すると前日にリマインドメールが届きます。
- 予約の変更は、予約日の2日前からできなくなりますのでご注意ください。

また、ワクチンを無駄にしないためにも、1回目と2回目の接種日を以下のように設定いたします。

必ず以下の組み合わせにて予約いただきますようご協力をお願いいたします。

接種時間も同時時間帯にて予約をお願いいたします。

1回目の予約後に、必ず2回目の予約も同時に行ってください。

【新宿キャンパス】

- ① 1回目：8/23（月） ⇒ 2回目：9/20（月）
- ② 1回目：8/24（火） ⇒ 2回目：9/21（火）
- ③ 1回目：8/25（水） ⇒ 2回目：9/22（水）
- ④ 1回目：8/26（木） ⇒ 2回目：9/23（木）
- ⑤ 1回目：8/27（金） ⇒ 2回目：9/24（金）

【さいたま岩槻キャンパス】

- ① 1回目：8/25（水） ⇒ 2回目：9/22（水）
- ② 1回目：8/26（木） ⇒ 2回目：9/23（木）
- ③ 1回目：8/27（金） ⇒ 2回目：9/24（金）

2回目の予約は、1回目の応答日の同じ時間を予約してください。

ワクチンは2回セットで接種していただくことが必須です。1回みの接種では十分な抗体ができません。必ず2回目の接種日時も合わせて予約をしてください。

接種券番号

接種券番号は、お子さまの身分証明書（定期券購入時のカード）にある10桁の「学園共通番号」となります。

予約の时限

予約システム (<https://www.mejiro.ac.jp/covid-19vaccine/sj/>) から予約する場合

①8/23(月)希望の場合

8/21(土) 23:59まで予約可能

②8/24(火)希望の場合

8/22(日) 23:59まで予約可能

③8/25(水)希望の場合

8/23(月) 23:59まで予約可能

④8/26(木)希望の場合

8/24(火) 23:59まで予約可能

⑤8/27(金)希望の場合

8/25(水) 23:59まで予約可能

* なお、変更・キャンセルは予約日の2日前より出来なくなります。

* やむを得ず、上記の日時までには予約ができなかった人は、次のページの問い合わせ先までご連絡ください。

予約システムに関する問い合わせ先

ワクチンを無駄にすることなく有効活用するために、接種日の2日前より予約システムからは変更およびキャンセルが出来なくなります。
やむを得ない事情により接種日を変更する場合は、下記へ問い合わせてください。
また、予約方法で不明な点がありましたら、下記窓口へ問い合わせてください。

【問い合わせ先】

東武トップツアーズ株式会社 東京法人東事業部

担当：福田・石川

TEL：03-6667-0575(平日10:00~17:00 / 土日祝休み)

E-mail：mejiro-shokuiki@tobutoptours.co.jp

但し、8/21(土)・8/22(日)・9/18(土)・9/19(日)・9/20(月/祝)・9/23(木/祝)は通常通り受付しております。(受付時間 10:00~17:00)

1

予約サイトにアクセスします。
「利用規約に同意する」にチェックを入れ、
「予約をはじめる」ボタンを押してください。

目白大学職域接種予約

みんなでつくる明るい未来

5く5く

ワクチン接種予約

利用規約に同意するに☑
「予約をはじめる」
をクリック

利用規約に同意する

予約をはじめる

2

個人認証情報を確認します。
接種券番号入力し、生年月日を選択し、「次に進む」を押してください。
※接種券番号は前ページで案内した10桁の番号です。

個人の認証

接種券番号

10桁の接種券番号を入力しましょう

0123456789

生年月日

確認のために
生年月日を入力してください

1960年 (昭和35年)

1月 1日

次に進む

接種券番号を入力

生年月日を選択

LINE 連携

※LINE連携しない場合は、**6.連絡先の入力**に進んでください。

3

LINE連携をする場合は「LINEに紐づけて保存する」を押してください。

連絡先の入力

LINE 連携

お使いのLINEと紐づけて登録します。
予約の確認や取り消しが行えます。

LINEに紐づけて保存する

お名前 (カタカナ)

連絡用にお名前 (カタカナ) の入力をお願いします
※接種される方のお名前

ワクチン タロウ

電話番号

連絡用に電話番号の入力をお願いします

090-0000-0000

4

「許可する」を押してください。

LINE

学校法人目白学園
提供者 学校法人目白学園
ワクチン予約システム

サービス提供者が次の許可をリクエストしています。

許可が必要な項目

プロフィール情報(必須) 許可

許可する

キャンセル

5

「友だち追加」を押してください。

LINE

学校法人目白学園

キャンセル 友だち追加

LINEについて プライバシーポリシー 利用規約

© LINE Corporation

6

お名前（カナ）、電話番号、メールアドレスを入力して「次に進む」を押してください。

連絡先の入力

お名前（カナ）
※接種される方の
お名前を入力ください

ワクチン タロウ

電話番号
連絡用に電話番号の入力をお願いします

090-0000-0000

メールアドレス
連絡用にメールアドレスの入力をお願いします
※入力していた場合、リマインドメールが届きます

info@example.com

次に進む

7

「場所から決める」を選択し、「次に進む」を押してください。

予約

1回目の接種の場所を開始します
どちらかを選択してください

場所から決める

日時から決める

次に進む

8

「目白大学」を押してください。

接種会場を選ぶ

区分選択

お近くの区分を選択してください

学校法人目白学園

目白大学 2ヶ所 >

9

「新宿キャンパス」または「さいたま岩槻キャンパス」を選択してください。

接種会場を選ぶ

接種会場選択

お近くの接種場所を選択してください

新宿キャンパス
東京都新宿区中落合4-31-1

さいたま岩槻キャンパス
埼玉県さいたま市岩槻区浮谷320

必ず新宿キャンパス
を選択

10

「○」または「△」から予約希望日を選択してください。

予約日を選ぶ

予約日選択

予約する日を選択してください
「新宿キャンパス」の空き状況

←先月 2021年08月 来月→

日	月	火	水	木	金	土
01 ×	02 ×	03 ×	04 ×	05 ×	06 ×	07 ×
08 ×	09 ×	10 ×	11 ×	12 ×	13 ×	14 ×
15 ×	16 ×	17 ×	18 ×	19 ×	20 ×	21 ×
22 ×	23 ○	24 ○	25 ○	26 ○	27 ○	28 -
29 -	30 -	31 -	01 -	02 -	03 -	04 -

予約枠状況を確認し
希望日を選択

11

予約希望時間を選択してください。

予約時間を選ぶ

日時: 2021-08-23

予約時間選択

予約する時間帯を選択してください

09:00 ~ 09:30 残り: 45名 >

09:30 ~ 10:00 残り: 45名 >

10:30 ~ 11:00 残り: 45名 >

11:00 ~ 11:30 残り: 45名 >

予約枠の残りを確認し
希望時間を選択

12

「LINE連携して進む」または「連携せずに進む」を選択してください。



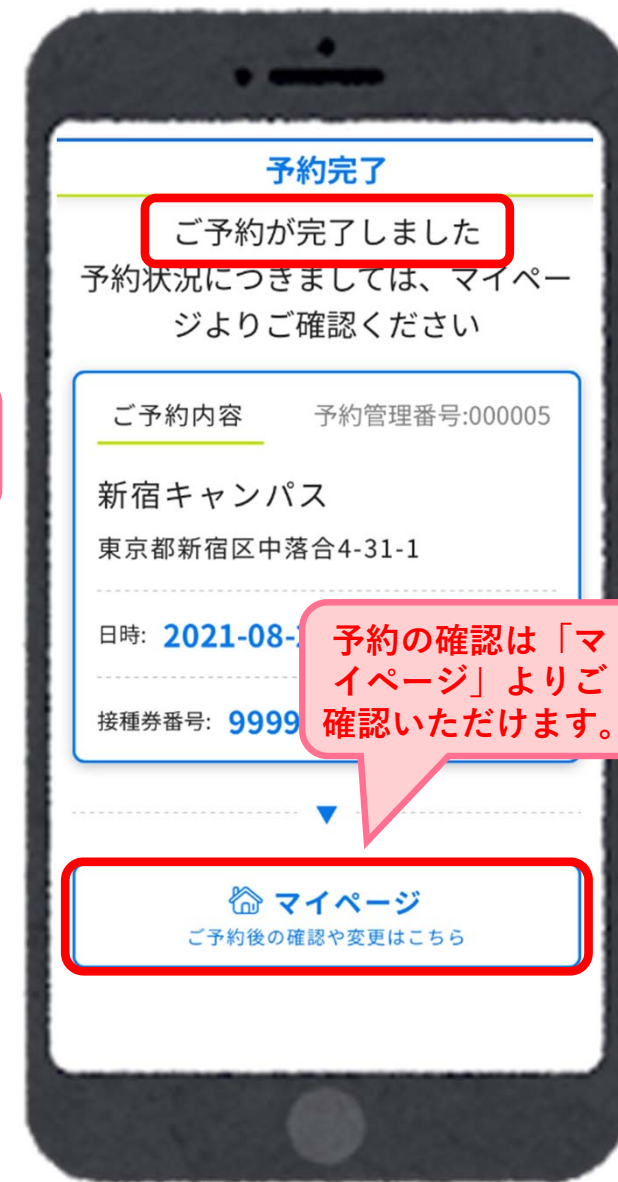
13

予約内容に間違いがないか確認し、「予約を確定する」を押してください。



14

以下の画面が表示されますと予約完了となります。「マイページ」を押してください。



15 ※重要

1回目接種の予約後、マイページより同様の流れで、2回目接種の予約を行ってください。



16

予約を変更する場合は、マイページより一度予約をキャンセルし、再度新たに予約をはじめてください。



17

「キャンセルしました」と表示されたら、キャンセルが完了となります。「予約を始める」より再予約を行ってください。



接種方法と注意点～事前準備

<当日まで>

- ・接種するかどうかは厚生労働省のQ&Aなどを参考に自分で決定する。
「厚生労働省 新型コロナウイルス感染症(COVID-19)のワクチン Q&A」参照
- ・基礎疾患がある場合や何らかの病気で治療を受けている場合は、かかりつけ医に相談する。
(当日は個別相談の時間はありません)

<当日>

- ・検温は接種会場受付でも確認のため行いますが、必ず自宅で検温を行い、事前に予診票に記入すること。
- ・接種券を持っている場合は必ず持参すること（後日の提出でも接種は可能）。
- ・身分証明証（運転免許証・パスポートなど）を持参すること。
- ・肩を出しやすい服装で参加。




接種当日の服装

新型コロナウイルスワクチン接種日当日の服装


左腕の、このあたり(肩の下あたり)に
接種します



・半袖やノースリーブ等、
肩までそでが上がる服



・長袖や、肩までそでが上
がらない袖口の細い服

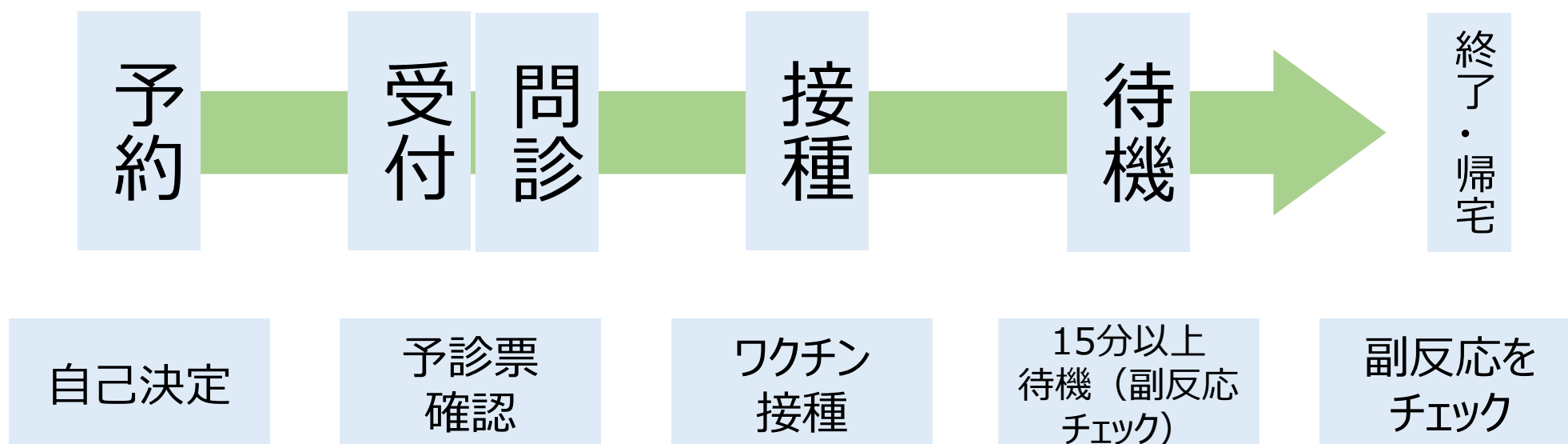


当日は必ず肩を出しやすい服装でお越してください

ワクチン接種当日の流れ



多くの人に限られた時間でワクチン接種します
「密を作らない」「スムーズに接種を行うことができる」ように、
流れをよく理解しましょう。

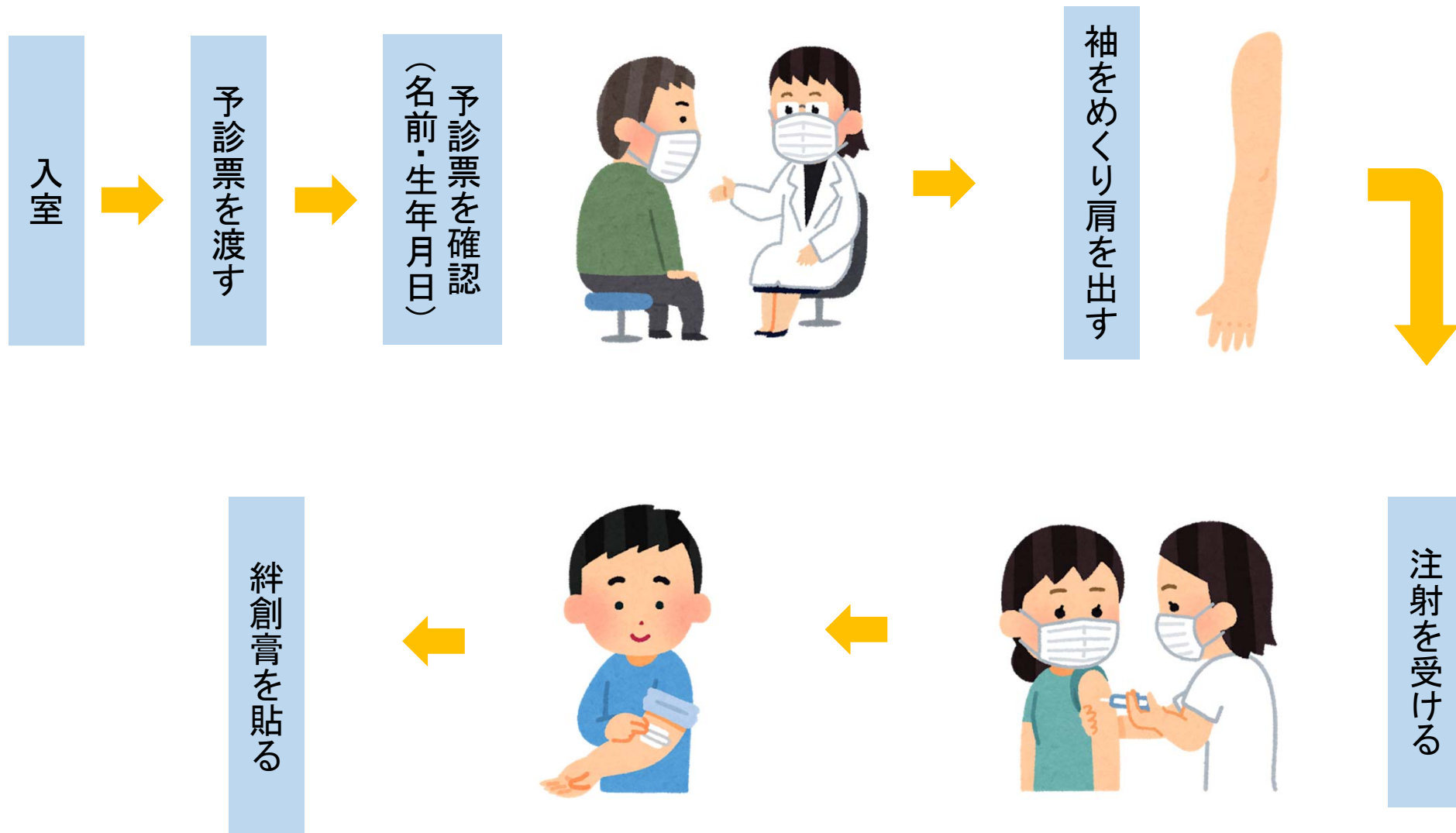


受付・問診

- 接種を受ける人は事前に記入してある予診票を医師に提出する
当日、個別相談の時間はありません
- 医師が予診票を確認する
待機時間確認書を受け取る（15分または30分）
- 問診で許可が出たら、接種を受ける人は
接種場所へ移動する



接種



待機

＜接種を受けた人＞

- 会話はせず、密にならず、接種後15分または30分以上は待機場所で過ごし、アナフィラキシー症状や神経障害などがどうかを確認する（問診時に、待機時間確認書が渡されます）。
- 何らかの症状がある場合には、近くの看護師を呼び、症状を伝える。



終了

「密を作らない」「スムーズに接種を行うことができる」ように、ご協力のほどよろしくお願いいたします。

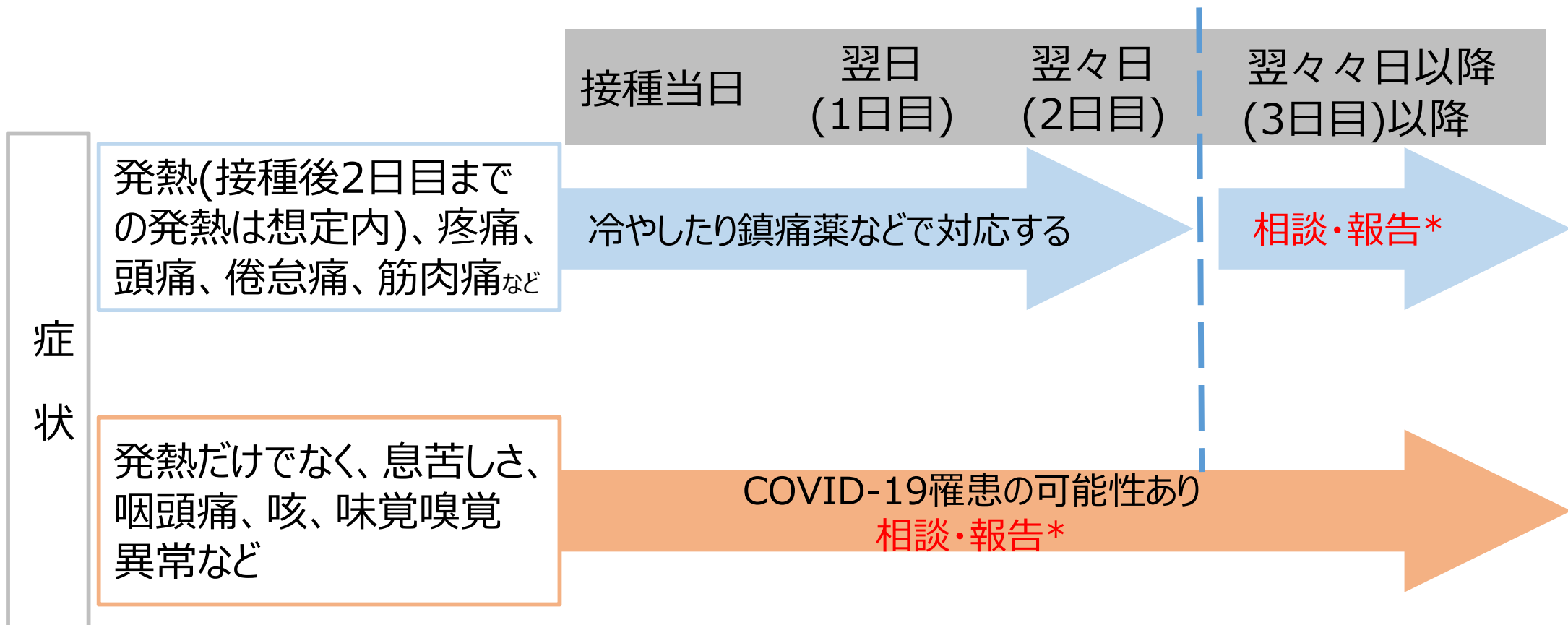
2021/8/5 現在の情報です。

今後、変更する可能性があります。最新の情報をご確認ください。

「接種記録書」は1回目接種後に待機室でお渡ししますので、氏名、住所、生年月日を記入の上、必ず2回目の接種時に持参ください。

「接種券」は1回目または、2回目の接種時に、必ず持参ください。

副反応の対処



*東京都新型コロナウイルスワクチン副反応相談センター
03-6258-5802

24時間対応 土曜日、日曜日、祝日含む

*東京都以外に在住の方は県の副反応窓口にご相談のこと